



Département de Sécurité Alimentaire et Moyen d'Existence

**Rapport de l'évaluation mi-parcours de
cash transfert dans le département de
Magaria
2010**

Table des matières

1. Introduction	Page 1.
2. partenaires d'exécution.....	Page 1.
3. Objectifs du projet.....	Page 2.
4. Résultats attendus.....	Page 2.
5. Activités réalisées.....	Page 3.
6. Méthodologie.....	Page 3.
7. Couverture des besoins caloriques.....	Page 4.
8. Source de revenu.....	Page 6.
9. Les dépenses.....	Page 7.
10. La diversité alimentaire.....	Page 8.
11. Difficulté rencontrées.....	Page 9.
12. Leçons apprises.....	Page 9.

1. Introduction :



La campagne agricole 2009 - 2010 s'est soldée par un déficit céréalier sur l'ensemble du pays. Elle a aussi été caractérisée par la perte de la production des cultures de rente principalement le niébé et l'arachide. Cette situation réduit la disponibilité et l'accessibilité des vivres au niveau des ménages les plus démunis. Le département de Magaria bien qu'il soit classé parmi les départements excédentaires du pays, 168 villages ont enregistré un déficit céréalier faisant de 89.216 personnes en situation alimentaire incertaine.

Trois mois après la récolte, Save the Children en collaboration avec le CSRPGCA a réalisé une évaluation rapide sur la situation alimentaire des ménages. Les résultats de cette enquête ont montré que les ménages très pauvres ont une très faible capacité à couvrir leur besoin alimentaire. Afin de protéger les enfants contre la malnutrition et préserver les moyens de subsistances, Save the Children se propose d'implémenter un projet de cash transfert visant 2683 ménages très pauvres. c'est un programme de transfert monétaire sous une forme d'intervention humanitaire visant à répondre aux besoins essentiels des populations ou à préserver, créer ou remettre en état des moyens de subsistance ou des activités économiques productives. Ces 2683 ménages reçoivent une somme de 25000F chaque mois et pendant six mois.

2. Les partenaires d'exécution



Les partenaires d'exécution de cette opération sont entre autres :

- L'ONG national ANADEP WADATA, pour l'identification, la distribution, le suivi post-distribution ;
- Le CSR/GP/CA de Magaria, pour la supervision ;
- La communauté, à travers les comités villageois du cash, le comité des sages et les relais communautaires pour l'identification, la distribution, le règlement des mésententes, la formation des bénéficiaires.
- Le commerçant, pour le transfert de la liquidité.

3. Objectif principal :



Apporter une assistance multi sectorielle pour aider à réduire la malnutrition et la mortalité de la population les plus vulnérables en général et en particulier les enfants de moins de 5 ans et les femmes enceintes et allaitantes dans le département de Magaria.

3.1 Objectifs spécifiques

- ✓ Sécuriser les moyens d'existence des ménages les plus pauvres pour qu'ils arrivent à couvrir leurs besoins alimentaires et maintenir l'accès aux services sociaux de base sans faire recours à des stratégies d'adaptation irréversibles.
- ✓ Permettre aux enfants des ménages très pauvres d'avoir accès à une alimentation suffisante et nutritive pendant toute la période de l'opération y compris la période de soudure.
- ✓ Augmenter le pouvoir d'achat des ménages très pauvres pour leur permettre de travailler dans leurs propres champs.

4 Résultats attendus

- ✓ Au moins 90% des ménages ciblés couvrent leurs besoins caloriques journaliers et s'offrent des services sociaux ;
- ✓ Approximativement 4.300 enfants de moins de 3 ans issus des ménages visés ont un régime alimentaire approprié ;
- ✓ La vente ou l'hypothèque des moyens de production est réduite d'au moins 80% ;
- ✓ 95% des ménages très pauvres travaillent dans leurs propres champs.




5. Les activités réalisées



- ✓ information des autorités administratives et coutumières des communes concernées et la validation du projet par les Maires des communes concernées ;
- ✓ mise en place des comités villageois de gestion des opérations du cash ;
- ✓ mise en place des comités de sages ;
- ✓ Trois distribution de cash dans le département de Magaria pour 2683 ménages très pauvres en raison de 25.000 FCFA/mois/ménages ;
- ✓ le Post-distribution monitoring à chaque deux distribution ;
- ✓ la formation des bénéficiaires sur la Diarrhée, l'hygiène & assainissement, l'alimentation du jeune enfant, et paludisme.

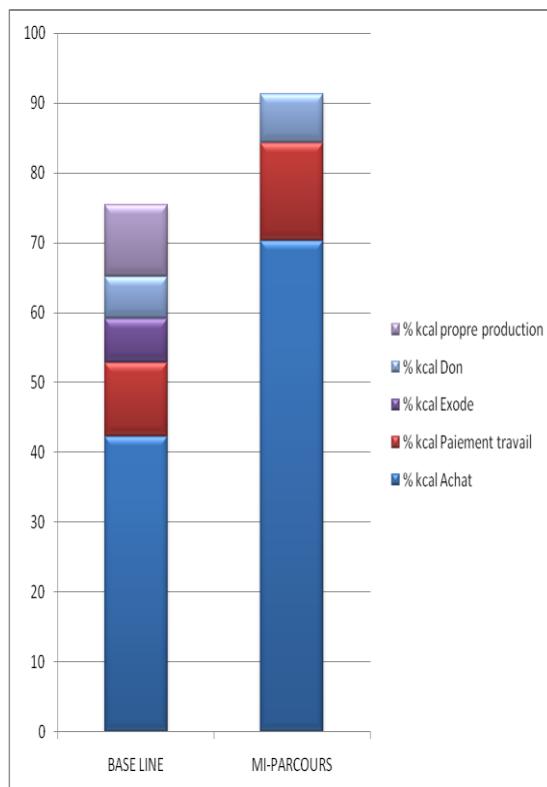
6. Méthodologie

La méthodologie à consister à la collecte des données à travers un questionnaire d'enquête administré à un échantillon de 100 ménages dans 10 villages du département de Magaria soit 10 ménages par village. L'approche utilisée est Individual Households Economy Analysis (IHEA) qui consiste à collecter des données quantitatives au niveau des ménages suivis. Les principaux indicateurs de suivi sont les sources des nourritures, les sources de revenu, les principales dépenses, la diversité alimentaire. Des informations qualitatives sont aussi collectées auprès des non bénéficiaires, des autorités locales pour mieux comprendre le contexte.



7. Couverture des besoins caloriques

Figure 1 : source de nourriture



Sur la base qu'une personne a besoin de 2100 kcal/jour, l'analyse de la figure 1 permet de remarquer qu'à la situation de référence (Baseline) la couverture de besoin calorique des ménages est de 76%.

Pendant cette période, la situation alimentaire des ménages est très difficile, la stratégie que les ménages vulnérables adoptèrent était la consommation abusive des feuilles sauvages pour compléter les autres sources de nourriture. L'essentiel de leurs sources de nourriture est constitué par l'achat (42%), la production propre (12%), travail contre nourriture, le don et l'exode qui fournissent 22%.

L'évaluation Baseline a coïncidé avec la période communément appelée ouverture des greniers ou le peu de nourriture, jalousement gardé est ouvert pour faire les semences et manger une partie, ce qui fait un pourcentage assez important pour la rubrique consommation de la production propre. Devant une telle situation très peu reluisante, interviennent les distributions mensuelles du cash transfert.

Trois mois après une évaluation à mi parcours, le taux (%total) de couverture calorique des ménages a substantiellement augmenté passant de 76 % à la Baseline à 91% à l'évaluation à mi parcours.

Après les opérations du Cash, les sources de nourriture sont constituées par l'achat (70%), travail contre nourriture et le don (comme le blanket feeding) (21%).

L'essentiel de l'argent du cash est introduit dans l'achat de nourriture surtout avec l'existence des opérations de vente à prix modérés des céréales par l'état, la source de nourriture achat des céréales passe de 42% à la Baseline à 70%.

Cependant des sources de nourriture comme repas mangé à l'exode, la production propre ont disparu, cela s'explique par le retour des exodants et que les greniers sont effectivement vides.

Il ya cependant lieu de préciser que la consommation de feuilles sauvages, continue et est devenue comme une stratégie d'adaptation.

L'observation faite sur la situation nutritionnelle des enfants du cash est très reluisante.

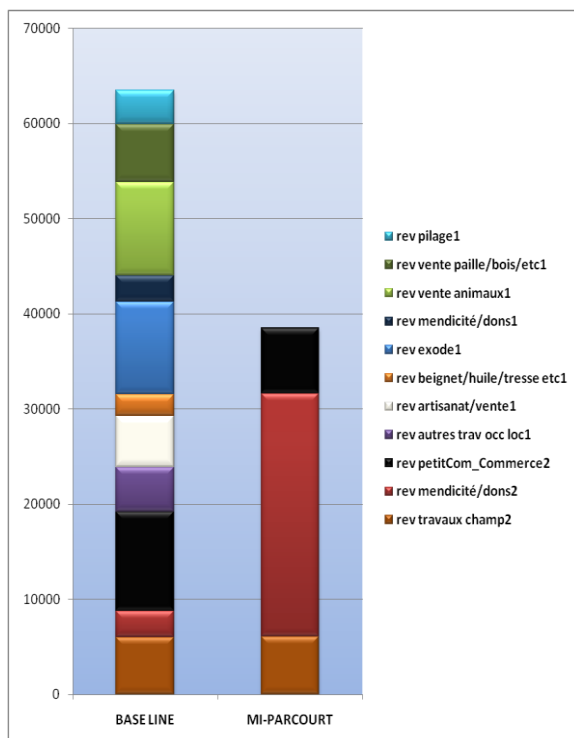
Tableau1 : screening des enfants pendant la distribution du CASH

	Situation des quelques villages de Cash		Situation des quelques villages non Cash	
	Nombre	proportion	Nombre	proportion
Nombre d'enfant dépisté	2754	100%	3960	100%
Nombre d'enfant référé au crénas	47	17%	166	4%
Nombre de cas confirmé	8	0,29%	54	1,3%
Nombre d'enfant référé au créni	1	0,03%	2	0,05%
Nombre de cas confirme	1	0,03%	2	0,05%
Nombre d'enfant suspectés de MM	291	10,56%	507	13%
Nombre d'enfant bien portant	2415	87,69%	3285	83%

NB : On constate que le taux de malnutrition est un plus élevé dans les villages n'ayant pas bénéficié du cash que dans les villages concernés par le cash selon les deux dépistages réalisés pendant la même période et dans la même zone (1,3% de cas confirmés au crenas contre 0,29% ; 0,05% au creni contre 0,03% ; 13% de cas suspectés contre 10,56%)

8. Sources de revenu :

Figure 2 : sources revenu



A la Baseline les bénéficiaires avaient en moyenne un revenu de 63 200 FCFA et à l'évaluation à mi-parcours il est de 38 000 FCFA.

A la Baseline les revenus sont essentiellement composés de la main d'œuvre, de l'envoi de l'exode, des travaux occasionnels tels que le maraboutage, intermédiaire de vente des animaux, la vente des produits maraichers pour certains, construction de maison, fabrication de briques, vente de paille, vente du bois etc.... Il ya également une forte utilisation des enfants et des femmes dans la mobilisation des revenus des ménages, ce qui explique la présence des revenus du pilage de mil, vente son, la vente d'eau et vente des beignets et galettes.

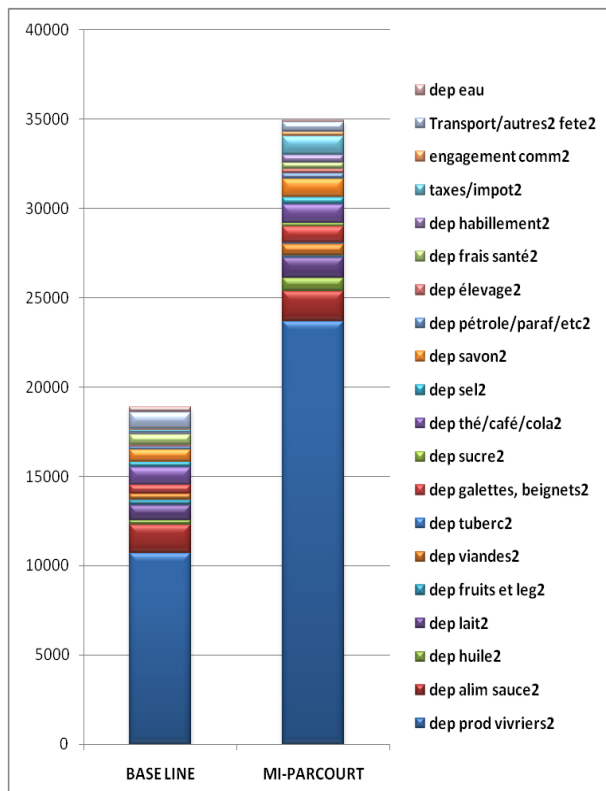
La diminution de la moitié du revenu constatée à l'évaluation mi-parcours est due au fait que pendant cette période les personnes se consacrent exclusivement aux travaux champêtres et font rarement d'autres activités génératrices de revenu.

Pendant cette période le cash transfert constitue 66% de leur source de revenu, la main d'œuvre 18% et les quelques rares activités de petit commerce 16%.

Toutes les autres sources de revenu ont diminué à savoir la vente du bois/paille ce qui réduit l'impact de l'homme sur l'environnement par le déboisement massif et incontrôlé. La vente de la terre a été stoppée nette déjà à la Baseline.

9. Les dépenses

Figure 3 : les dépenses



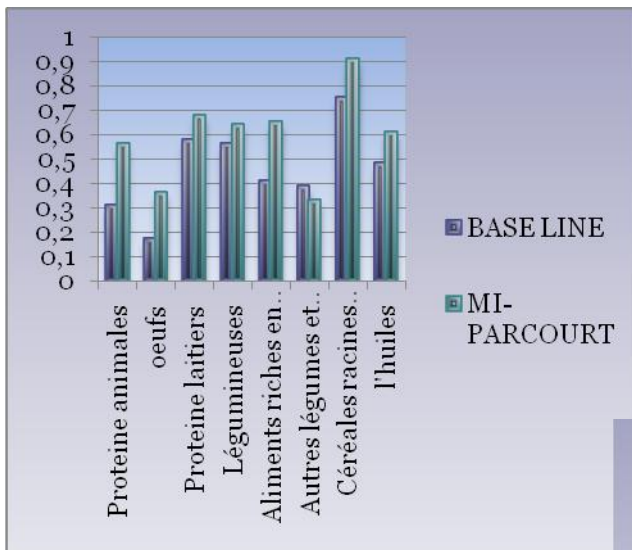
Les dépenses en aliment de base (mil, sorgho essentiellement) restent toujours une priorité pour ces ménages car elles représentent 50% et 80% respectivement à la Baseline et à l'évaluation à mi-parcours.

Cependant, on constate qu'après l'évaluation à mi-parcours, les dépenses entrant dans le cadre de la diversification alimentaire, comme la sauce, l'huile, la viande, le lait et les beignets ont augmenté. Ces dépenses expliquent clairement l'impact du cash dans la diversification alimentaire des ménages très pauvres du département de Magaria.

Un autre constat est qu'après la distribution de l'argent du Cash, les ménages très pauvres, à travers une forme de solidarité ont presque tous imputés une somme au profit des chefs du village des membres du comité et de leurs parents.

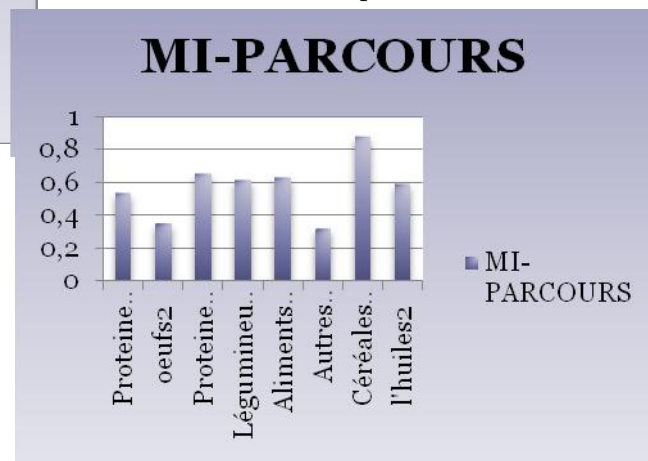
10. La diversité alimentaire :

Figure 4 : diversité alimentaire



L'analyse de la figure 4 montre qu'il y a une meilleure amélioration dans la consommation d'aliments très riches dans les ménages très pauvres après les opérations du Cash transfert.

Figure 5 : proportion de consommation d'aliments riches en mi-parcours



Les résultats de l'analyse de la figure 5 montrent :

- plus de 60% des bénéficiaires du Cash ont amélioré leur alimentation en protéine laitière, en légumes, en aliments riches en Vitamine A ;
- plus de 50% ont consommé de la viande, ont cuisiné avec de l'huile et 35% ont mangé des œufs. Ce qui concourt à une amélioration de la situation nutritionnelle et sanitaire des enfants de ces ménages.

11. Difficulté rencontrées

Au cours de la mise en œuvre de ce projet un certain nombre de difficultés ont été rencontrées :

- La disponibilité du commerçant chargé du placement d'argent était irrégulière ce qui a entravé la bonne planification des activités du projet ;
- difficulté d'accès du terrain surtout pendant la période hivernale ;
- méconnaissance du franc CFA par certaines bénéficiaires qui font frontière avec le Nigeria, ces derniers sont souvent victimes des monnayeurs véreux.

12. Leçons apprises

Le cash a permis aux ménages très pauvres d'accéder à la nourriture de base (mil, sorgho) pendant la période difficile et même à la diversifier (consommation du lait, viande, légume) ce qui implique directement une amélioration de l'état nutritionnel des enfants.

La vente des biens de production (la vente des champs, d'animaux etc. ...) qui était une pratique courante en période difficile est diminuée grâce à l'argent du cash

Les ménages très pauvres initialement isolés dans la communauté se retrouvent plus au moins considérés par leur contribution à l'économie locale à travers les revenus que leur procure le cash transfert.

